

AMAYA

L'ACIER

ZILTEI182



VUE INTÉRIEURE



AKI

Emboutis deux faces identiques.
OPTION : laquage

Ud : 1,0



AMAYA

Emboutis deux faces identiques.
Double vitrage feuilleté sablé.
OPTION : laquage

Ud : 1,3



AMAYA



SELA

Emboutis deux faces identiques.
Double vitrage feuilleté sablé.
OPTION : laquage

Ud : 1,3



DÉTAIL SELA

L'ACIER

ZILTEN 183

SAYA

Emboutis deux faces, décors ton inox
face extérieure uniquement.
OPTION : laquage.

Ud. 1.0

L'ACIER

ZILTEN184





NIKAO

Décors ton inox face extérieure uniquement.
OPTIONS : fixe en dormant, vantail largeur 1000 mm et laquage.

UD : 1,4



KENJI

Emboutis deux faces identiques.,
décors ton inox face extérieure uniquement.
OPTION : laquage.

UD : 1,0

L'ACIER



TADAO


Emboutis deux faces identiques,
décors relief face extérieure uniquement.
Fournie laquée.

UD : 1,0



DÉTAIL TADAO

ZILTEN 185





AZUMA

Emboutis deux faces identiques, décors ton inox face extérieure uniquement. OPTION : laquage.

Ud : 1,0

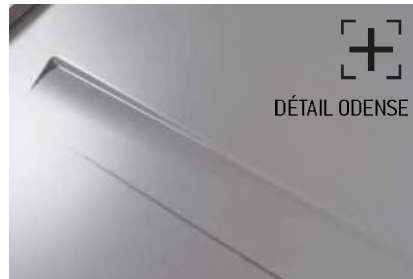


ODENSE

Emboutis deux faces identiques.

OPTIONS : laquage et barre de tirage avec poignée courte.

Ud : 1,0



NAGANO

Emboutis deux faces identiques. OPTIONS : laquage, largeur 1000 mm et barre de tirage avec poignée courte.

Ud : 1,0



HANA O

Emboutis deux faces identiques, double vitrage feuilleté sablé. OPTION : laquage.

Ud : 1,2



SAORI

Décors ton inox deux faces identiques.
OPTION : laquage.


Ud : 2,0



GINKO

Décors ton inox deux faces identiques,
vitrage sablé.
OPTION : laquage.

Ud : 2,4



DÉTAIL AKITA

L'ACIER


ZILTENI 187



AKITA

Emboutis deux faces identiques, vitrage feuilleté sablé.
OPTION : laquage.

Ud : 5,8



SILK 2

Décor ton inox face extérieure, double
vitrage feuilleté sablé avec ligne horizontale.
OPTIONS : laquage, largeur 1000 mm.

Ud : 2,4

L'ACIER

ZILTENI 188



CEDOUA

Double vitrage feuilleté
sable, décors ton inox
face extérieure uniquement.

OPTION : laquage.

Ud : 1.3



IOKO

Double vitrage feuilleté sablé. Décors ton inox face extérieure uniquement.

OPTIONS : semi-fixe coordonné et laquage.

Ud : 1,4



SILK 1

Décors ton inox face extérieure, double vitrage feuilleté sablé avec lignes horizontales. OPTION : laquage.

Ud : 2,4

L'ACIER

← VUE INTÉRIEURE



SVEN

Double vitrage feuilleté sablé avec sérigraphie noire RAL 9005 uniquement.

OPTION : laquage.

Ud : 1,4



SVEN



THALES

Emboutis deux faces identiques, double vitrage feuilleté sablé.

OPTION : laquage.

Ud : 1,5

ZILTEN 189

L'ACIER

ZILTEN 190

ALBION

Emboutis deux faces identiques,
double vitrage feuilleté sablé
et décors aspect givré dans le vitrage.
OPTION : laquage.

Ud : 1,4





CALVI

Emboutis deux faces identiques,
double vitrage feuilleté givré.
Petits bois aspect laiton.
OPTION : laquage.

Ud : 1,3



GALENA

Emboutis deux faces identiques,
double vitrage feuilleté givré.
Petits bois aspect plomb.
OPTION : laquage.

Ud : 1,3



DÉTAIL GALENA



SARAGOSSE

Emboutis deux faces identiques.
OPTION : laquage.

Ud : 1,9



ELIAS

Emboutis deux faces identiques,
double vitrage feuilleté sablé
avec motif sablé.
OPTION : laquage.

Ud : 1,4



VALDEZ

Emboutis deux faces identiques,
double vitrage feuilleté sablé
et sérigraphie gris antique.
OPTION : laquage.

Ud : 1,4

L'ACIER

ZILTENI 91

L'ACIER

ZILTEN 192



HELENA

Emboutis deux faces identiques, vitrage givré, petits bois aspect laiton.
OPTION : semi-fixe Barents et laquage.

Ud : 1,4



OSLO

Emboutis deux faces identiques, vitrage givré. Petits bois PVC exclusivement blanc intégrés dans le vitrage.
OPTION : laquage blanc.

Ud : 1,4



SEATTLE

Emboutis deux faces identiques, vitrage givré. Petits bois aspect laiton.
OPTION : laquage.

Ud : 1,4



SEMI-FIXES et COMPOSITIONS

Pour les entrées de grande largeur, 3 solutions peuvent se combiner :

- un vantail élargi (les modèles se déclinent jusqu'à 1000 mm)
- l'ajout d'un fixe en dormant (vitré ou plein) : il ne peut pas s'ouvrir pour augmenter la largeur de passage,
- l'ajout d'un semi-fixe : accordé au design de la porte, il peut s'ouvrir en temps voulu pour augmenter la largeur de passage.

Les compositions de dimensions supérieures peuvent se compléter avec des impostes.



BARENTS



LINCOLN



AKITA



GALENA



LANGO



OSMO



SAORI



FIXE EN DORMANT

L'ACIER

PORTES DE SERVICE

Les portes de service présentent le même niveau de sécurité qu'une porte d'entrée, serrure multipoints de base (voir page suivante).



PSV

Vitrage feuilleté sablé.

Ud : 1,3



PSP

OPTION : laquage.

Ud : 1,0



PSL

Vitrage sablé.

Ud : 1,1

ZILTENI 93



ACCESSOIRES



Poignée sur rosace
ton argent (en standard
sur toutes les portes sauf portes
avec petits bois laiton)
QPR-022-AR



Poignée sur rosace
ton champagne
(en standard sur toutes les portes
avec petits bois laiton)
QPR-022-CH



Poignée
sur rosace noire
QPR-022-NO



Poignée sur rosace
ton inox
QPR-026-IN



Poignée sur rosace
aspect laiton
QPR-021-LA



Poignée sur plaque
aspect laiton
QPP-002-LA



Poignée sur
plaque ton inox
QPP-005-IN



Poignée de sécurité
sur plaque, ton inox
QPP-016-IN



Poignée de tirage
sur plaque, ton inox
QPP-003-IN



Poignée courte ton inox
QPR-021-IN
à associer avec
les barres de tirage :
cet accessoire permet de
préserver le fonctionnement
classique avec une poignée,
sans dépendre de la clé
pour ouvrir la porte depuis
l'extérieur.



Heurtoir aspect laiton
QHE-002-LA



Boîte aux lettres aspect laiton
QBL-001-LA



Boîte aux lettres ton argent
QBL-004-IN

Ce pack (barre de tirage et poignée
courte) est disponible en option
sur les modèles suivants :
Azuma, Ginko, Hanao, Kenji,
Nagano, Odense, Saori, Saya,
Tadao, Aki, Silk 2.


Barre de tirage
1800 mm
QBT-005-IN

Barre de tirage
950 mm
QBT-003-IN

Les barres de tirage sont toujours
associées de la poignée courte.

L'ACIER

ZILTEN194

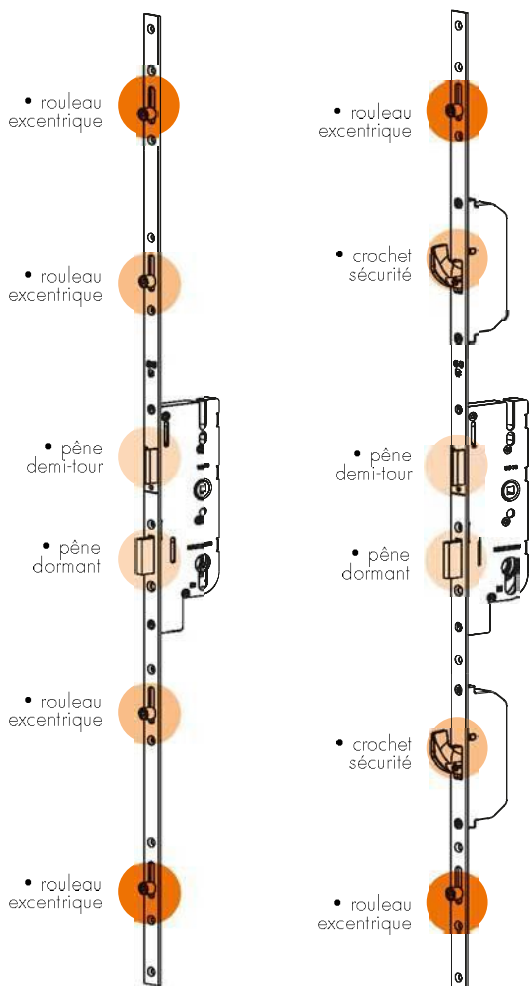


LA SÉCURITÉ

EN STANDARD :

les portes acier Zilten sont équipées d'une serrure multipoints, détaillée ci-dessous et d'un barillet.

OPTION 1 -
Serrure multipoints à crochets



OPTION 2 - Barillet de sécurité 5 clés Zilten + carte de réapprovisionnement

Le +

un premier barillet renforcé pour améliorer la sécurité de la porte d'entrée.



OPTION 3 - Barillet de sécurité Vachette Axi'home 4 clés + carte de propriété.

Le +

le barillet Vachette est débrayable : il permet à l'un des occupants de la maison d'utiliser sa clé depuis l'extérieur, alors qu'une clé a été laissée dans le barillet à l'intérieur de la maison.



OPTION 4 - **Systèmes de fermeture A2P***

Ensemble comprenant : la serrure, le barillet débrayable BKS* et la gâche centrale.

Le +

L'ensemble (barillet, serrure et gâche), posé conjointement sur la même porte, présente la certification A2P* délivrée par le CNPP.



L'ACIER

ZILTEN I 95

LES LABELS

SEUIL : aluminium hauteur 20 mm



Conforme loi handicap

LAQUAGE :

Anticorrosion :
garantie **10 ans**



Brillance des couleurs : garantie **5 ans**

FINITIONS. En standard les portes acier sont revêtues d'une finition blanche.

En option, un laquage 11 teintes satinées et 6 couleurs texturées est proposé. Les portes dotées de parement ton inox, suivant leur localisation et exposition, doivent être entretenues régulièrement. Voir sur www.zilten.com